

# Cemux Starship minimal

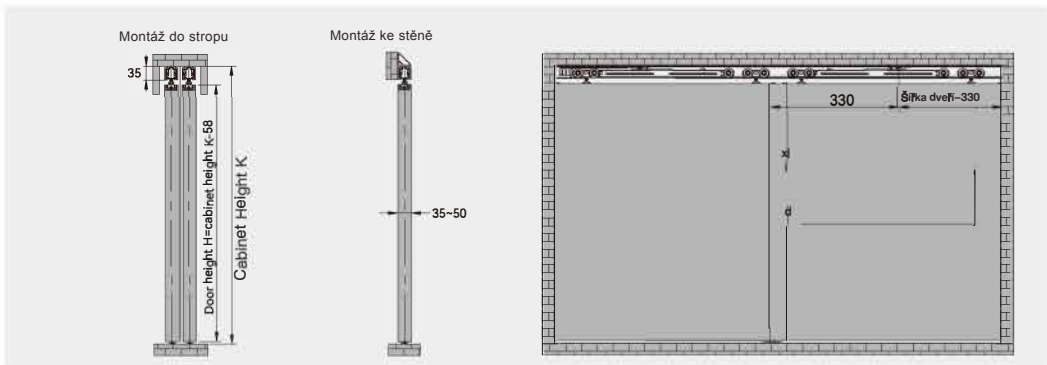
Dřevěné dveře s oboustranným tlumením. (Nosnost 60 a 100 kg)

# CEMUX

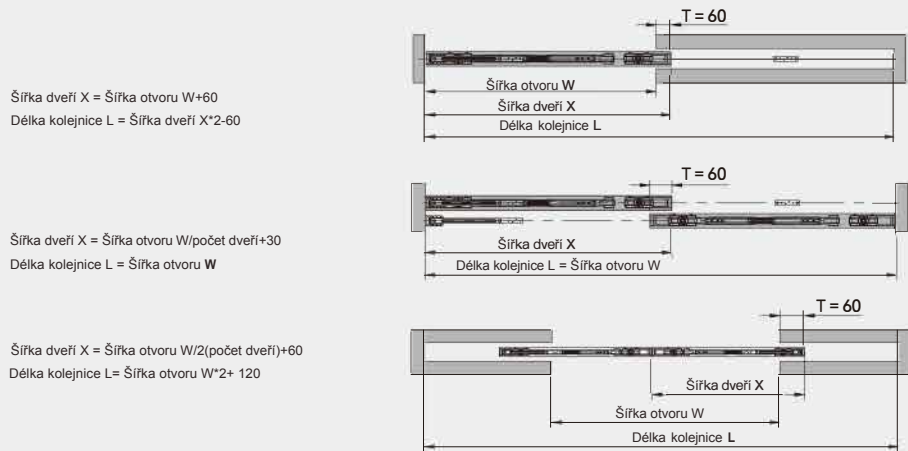
	Horní vozík	Horní tlumič	Brzda	Brzda na tlumič	Zarážka dveří	Spodní vodičko	Zarážka do vozíku	ST4*30 šroub	ST4*16 šroub	2mm Imbus	Destička do dřeva na zabíjení
Accessories											
Množství	1	1	1	1	1	1	4	10	4	1	2

Funkce	Šířka dveří	Hmotnost dveří	Tloušťka dveří	Použití pro:	Montáž	Destička do dřeva
Oboustranné dotlumení	580-1200mm	Lehká verze ≤60kg  Těžká verze ≤100kg	35-50mm	Dřevěné dveře		

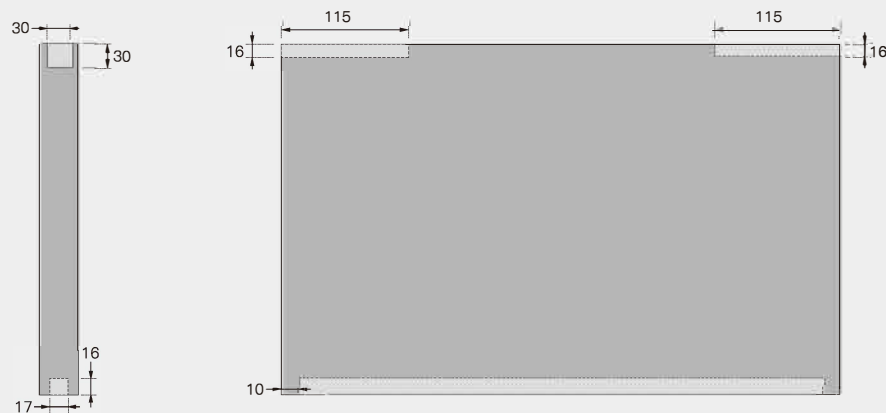
## 1 Montážní rozměry



## 2 Montážní rozměry

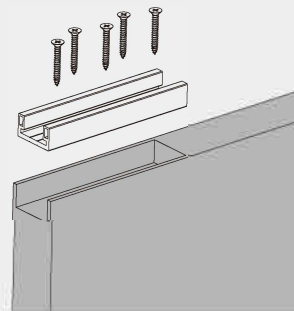


## 3 Frézování dveří

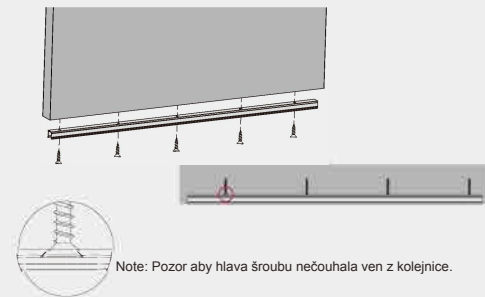


## 4 Montáž destičky do dřeva

Připevňte destičku pomocí ST4\*30 šrouby. Pozor aby hlava šroubu nečouhala ven z destičky.

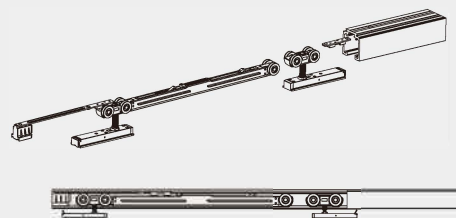


## 5 Montáž spodního vodičného profilu



## 6 Instalace horních komponentů

Vložte komponenty do horní kolejničky v daném pořadí jako na obrázku. Ujistěte se, že kolejnička je čistá a neobsahuje žádné kovové piliny a další nečistoty.



## 7 Finální montáž a regulace dveří

Zvedněte dveřní panel a zasuňte jej do lišty. Pomocí boční regulace za pomoci imbusu nastavte výšku dveří. Posuňte dveře na druhou stranu lišty, abyste určili polohu spodního vodička, a připevňte spodní vodičko.

